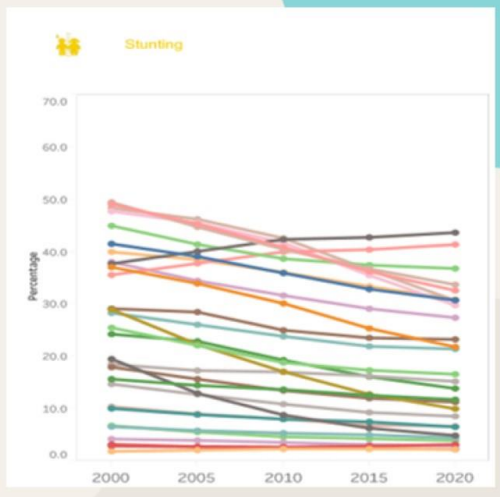


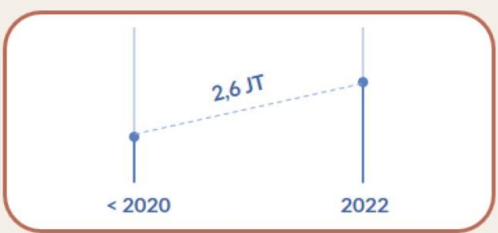


UNICEF, WHO & The World Bank (2021)



SELAMA PANDEMI

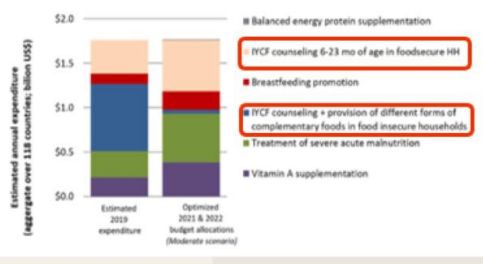
PREDIKSI STUNTING GLOBAL



Optimis → 1,5 jt
 Pesimis → 3,6 jt → 1,2 jt Sub Afrika
 → Asia tenggara 12x > negara maju



Mutunga et al (2020) dan Osendarp et al (2020)



SELAMA PANDEMI

STUNTING INDONESIA

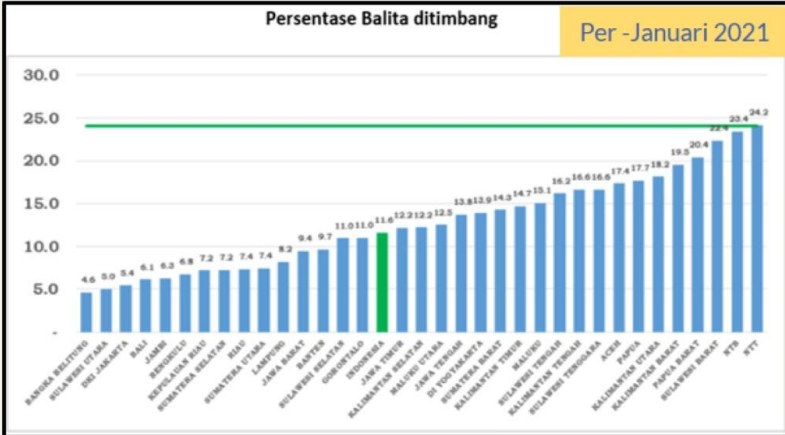
Lock Down

Laporan SGBI 2020

Laporan e-PPGBM

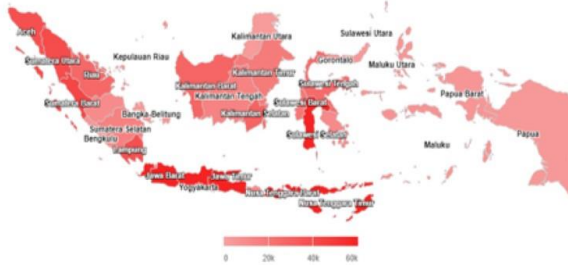
Laporan Kemenkes RI (2021)

$$\text{Persentase balita stunting} = \frac{\text{Jumlah balita pendek}}{\text{Jumlah balita yang diukur panjang/ tinggi badan}} \times 100\%$$



SELAMA PANDEMI

DATA STUNTING NASIONAL



9,016,896

LAKUKAN
Jumlah Data Berdasarkan Jenis Kelamin (Laki-Laki)



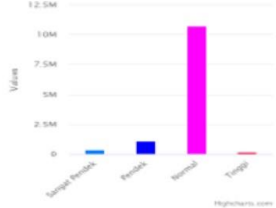
7,974,048

PEREMPILAN
Jumlah Data Berdasarkan Jenis Kelamin (Perempuan)



Data Status Gizi

Berdasarkan TB/U



Status Gizi TB/U

SANGAT PENDEK: 384,152
 PENDEK: 1,068,241
 NORMAL: 10,746,438
 TINGGI: 130,118

SIGIZI Terpadu (2021)

Per - Mei 2021

JAWA BARAT	285737
JAWA TIMUR	172875
JAWA TENGAH	151107
NUSA TENGGARA BARAT	86842
NUSA TENGGARA TIMUR	84108
BANTEN	61200
SULAWESI SELATAN	59841
SUMATERA BARAT	43325
SUMATERA UTARA	40474
LAMPUNG	38195
ACEH	38089
KALIMANTAN SELATAN	28870
KALIMANTAN BARAT	28099
RIAU	26462
SULAWESI TENGAH	25647
SULAWESI BARAT	20001
KALIMANTAN TIMUR	17550
DI YOGYAKARTA	15780
SUMATERA SELATAN	14834
KALIMANTAN TENGAH	13903
SULAWESI TENGGARA	10766
JAMBI	9948
BALI	9127
DKI JAKARTA	7594
KEP. RIAU	7413
MALUKU	6427
BENGKULU	5794
GORONTALO	5714
MALUKU UTARA	5699
PAPUA BARAT	5231
KEP. BANGKA BELITUNG	4892
PAPUA	3802
SULAWESI UTARA	3699
KALIMANTAN UTARA	2675

SELAMA PANDEMI